


ITINERARIO DI 8 GIORNI A RODI

DAY 1

 Arrivo sull'isola e trasferimento a **Faliraki**, base perfetta per esplorare Rodi: posizione strategica, tanti servizi e vicinissima al mare.

Alloggio: Bivalvia Studios

Aperitivo: Colossos

Cena: Desert Rose Restaurant

DAY 2

 **MATTINA:** relax a **Faliraki Beach**. Spiaggia ampia, attrezzata e super comoda:

- lettini + ombrellone: 16–20€
- bar, docce, servizi e sport acquatici

 **POMERIGGIO** → noleggio scooter da **Elephant Rent a Car & Moto**.

- 125cc: circa 66€ per 3 giorni
- deposito: 300€

 **Cena:** Opa Opa Grill

DAY 3

 Giornata in scooter alla scoperta delle spiagge più belle:

 **Anthony Quinn's Bay**

- acqua verde smeraldo, perfetta per lo snorkeling
- spiaggia di ciottoli (meglio indossare scarpette da scoglio)

Pranzo con vista spettacolare da **Kounna Beach & Resto Bar**

 **Traganou Beach**


- più selvaggia e tranquilla
- spiaggia di sassi grandi
- meritano una visita le cave nella roccia


 **Tsampika Beach**

- sabbia dorata e mare cristallino
- perfetta per relax
- 👉 lettini: circa 25€ prima fila


 **Cena:** Dimitra Restaurant (Faliraki)


DAY 4 – In scooter verso Agathi Beach + Lindos


 **Agathi Beach:** sabbia dorata e mare limpido

 **Lindos:** borgo da visitare assolutamente per le casette bianche, le viuzze caratteristiche e scorci super instagrammabili.

 Viewpoint imperdibile prima di arrivare  cerca su Maps: **“View point for Lindos”**

 Pranzo (o cena): **Kalypso Restaurant**. In alternativa: qualsiasi terrazza panoramica vista Acropoli.

 Visita l’**Acropoli** di Lindos per una vista incredibile su tutta la baia

 Alternativa relax: **St Paul’s Bay:** una piccola baia romantica, perfetta per un tuffo pomeridiano

DAY 5 – Relax + città di Rodi

Mattina tranquilla a Faliraki Beach  perfetta per ricaricare le energie dopo i giorni on the road

Pomeriggio → visita **Rodi** città

Esplora la città vecchia (UNESCO):

- **Via dei Cavalieri:** la strada più iconica, super suggestiva
- **Palazzo del Gran Maestro:** antica fortezza dei Cavalieri

Passeggiata fino al porto:

- **Porto di Mandraki:** qui sorgeva il leggendario **Colosso di Rodi**

Tappa finale:

- **Moschea di Solimano**

 **Cena:** Castello House Restaurant

DAY 6 – Epta Piges + Stegna Beach

Noleggiamo un’auto per esplorare l’entroterra e il sud dell’isola nei giorni 6 e 7:

 Prima tappa: **Epta Piges** (Sette Sorgenti), perfetta per una pausa fresca lontano dal mare.

- oasi verde immersa nella natura
- sentieri tra acqua e vegetazione

 Seconda tappa: **Stegna Beach**


- spiaggia piccola e autentica
- meno turistica e più rilassata
- lettini + ombrellone: circa 15€

 **Cena:** **Stegna Gorgona Fish Taverna I**

Rientro a Faliraki + passeggiata serale e souvenir

DAY 7 – Prasonisi

On the road verso **Prasonisi Beach**, il punto più a sud dell'isola (circa 1h30 da Faliraki)


- penisola collegata da una striscia di sabbia
- incontro tra Mar Egeo e Mar Mediterraneo 
- panorama unico e super suggestivo


 Spot perfetto per:

- windsurf
 - kitesurf
- 👉 possibilità di fare lezioni anche per principianti

 Lettini:

- 25€ prima fila
- 20€ seconda fila


 Rientro a Faliraki + riconsegna auto

 Cena speciale:

- taverna tipica con musica greca dal vivo
- balli tradizionali (sirtaki)
- lancio dei piatti

👉 una serata super coinvolgente per chiudere il viaggio

DAY 8 – Rientro a Roma

 Ultime ore a Rodi:

- souvenir
- ultimi scorci di mare

Trasferimento in aeroporto

INFO PRATICHE PER VISITARE RODI

Come muoversi

- Noleggio auto o scooter: soluzione migliore per esplorare l'isola in libertà
- Utile per raggiungere spiagge remote ed entroterra
- Puoi confrontare prezzi su piattaforme come [DiscoverCars](#)

👉 Senza auto:

- tour organizzati da GetYourGuide
- partenza da Rodi città, Faliraki e altre località

Cosa mangiare

Piatti tipici da provare:

- gyros pita
- souvlaki
- moussaka
- gamberi saganaki

- feta al forno con miele e pasta fillo
- tzatziki

Da bere:

- ouzo
- vino locale

Dove alloggiare

Faliraki:

- posizione strategica
- vicino a spiagge e servizi
- perfetto mix tra relax e vita serale

Quando andare

- periodo ideale: maggio – settembre
- mesi migliori: giugno e settembre
- 👉 meno folla + clima perfetto

Cosa portare

- scarpette da scoglio (spiagge rocciose)
- crema solare + cappello
- zaino leggero
- contanti
- maschera e boccaglio

Rodi è un'isola facile da esplorare, perfetta tra mare, relax e avventura.

Vuoi scoprire Rodi giorno per giorno?

Trovi l'itinerario completo e super dettagliato sul mio blog ✨

CLICCA [QUI](#)



✉ **Hai dubbi o vuoi più dettagli?** Scrivimi in DM o a infothetravelingbrunette@gmail.com e ti aiuterò a pianificare il tuo viaggio in Polonia!